



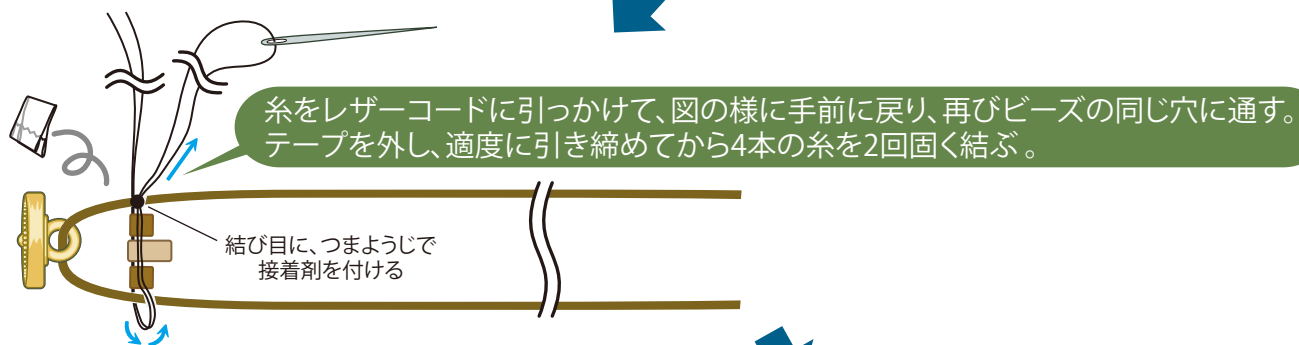
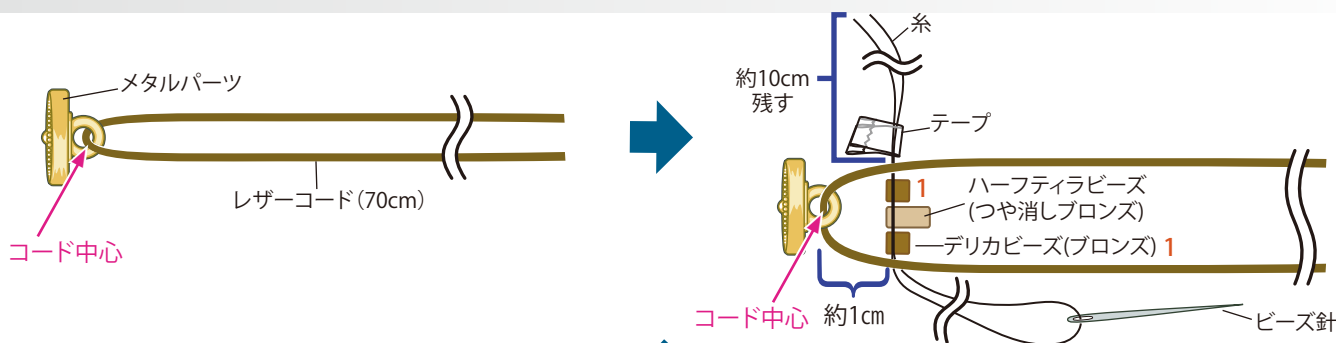
使用する材料

品番	商品名	サイズ	カラー	使用数
H6744	ハーフティラビーズ	5x2.3x1.9mm	HTL2006	32コ
H6745	ハーフティラビーズ	5x2.3x1.9mm	HTL2008	30コ
H6730	ハーフティラビーズ	5x2.3x1.9mm	HTL457	32コ
DBM-22	デリカビーズ<中>	2.2mm	DBM-22	4コ
K4089	メタルパーツ		#49	1コ
H640	レザーコード	丸1.5mm	BR	70cm
K4570	ビーズステッチ糸	#40	#6	約370cm
K2377	ビーズ針			1本

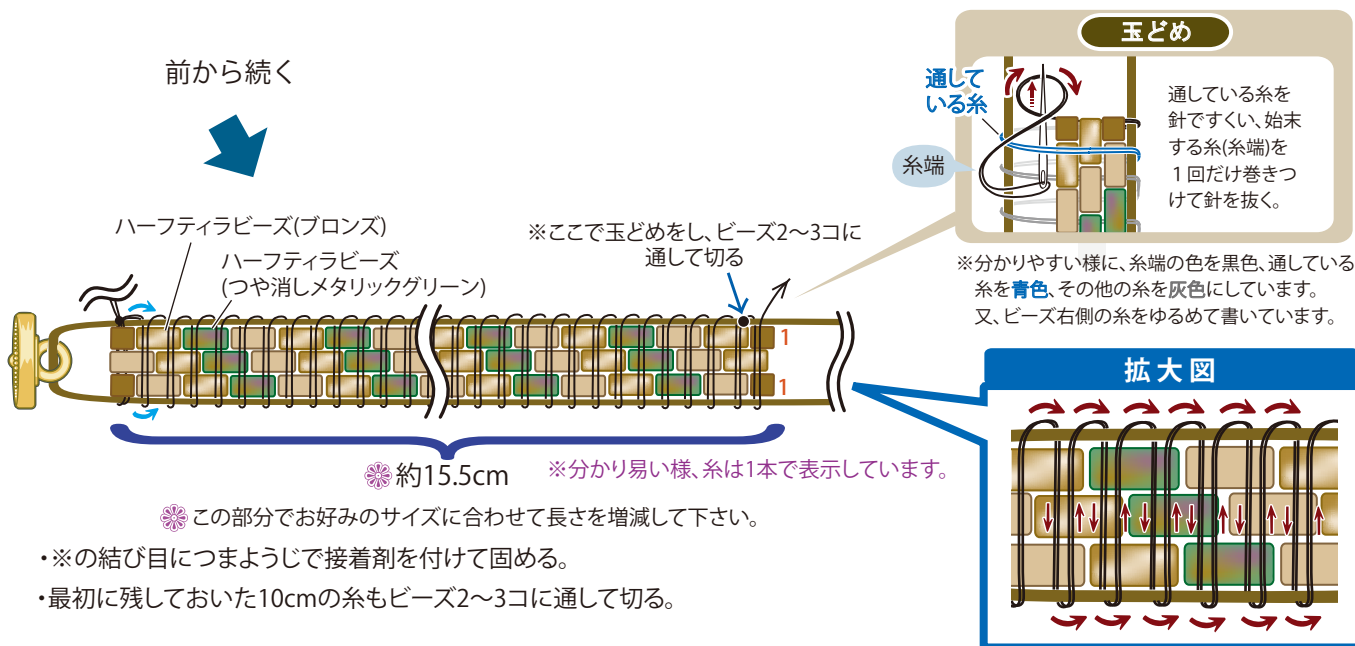
使用する道具

はさみ・ものさし・つまようじ
テープ・手芸用接着剤(H539)

レザーコード(70cm)にメタルパーツを通す。
ステッチ糸(以後、糸と省略します)を約3.7mに切り、ビーズ針に通して2本取りにし、テープで仮止めして図の様に編む。



次へ続く



2

ボタンホールを作る為レザーコードを結び、残りは切る。

